

[cambia](#)**Collettivo selezionato:**

anno di indagine: 2016  
 anni dalla laurea: 1  
 tipo di corso: laurea di primo livello  
 Ateneo: Parma  
 Facoltà/Dipartimento/Scuola: Neuroscienze (Dip.)  
 gruppo disciplinare: tutti  
 classe di laurea: professioni sanitarie della riabilitazione (L/SNT2, SNT/2)  
 corso di laurea: fisioterapia (L/SNT2)

Per una migliore lettura dei dati si consultino le [note metodologiche](#)

1. Collettivo indagato	Collettivo selezionato
<b>Numero di laureati</b>	<b>41</b>
<b>Numero di intervistati</b>	<b>34</b>
<b>Tasso di risposta</b>	<b>82,9</b>
<b>Composizione per genere (%)</b>	
Uomini	46,3
Donne	53,7
<b>Età alla laurea (medie)</b>	<b>23,6</b>
<b>Voto di laurea in 110-mi (medie)</b>	<b>110,3</b>
<b>Durata degli studi (medie, in anni)</b>	<b>3,9</b>









2a. Formazione magistrale	Collettivo selezionato
<b>Iscrizione ad un altro corso di laurea (%)</b>	
E' attualmente iscritto ad un corso di laurea magistrale	-
E' attualmente iscritto ad un altro corso di primo livello	-
Si era iscritto ad un corso di laurea magistrale o di primo livello, ma non lo è attualmente	-
Mai iscritto ad un corso di laurea magistrale o di primo livello	100,0
<b>Motivi della non iscrizione ad un altro corso di laurea (%)</b>	
Motivi lavorativi	29,4
Mancanza di un corso nell'area disciplinare di interesse	17,6
Motivi economici	2,9
Non interessato perché intenzionato a frequentare altra formazione post-laurea	17,6
Non interessato per altri motivi	23,5
Motivi personali	8,8
Altro motivo	-
<b>Motivi dell'iscrizione alla laurea magistrale (%)</b>	
Per migliorare la propria formazione culturale	-
Per migliorare le possibilità di trovare lavoro	-
Perché è necessaria per trovare lavoro	-
Perché ha cercato lavoro ma non l'ha trovato	-
Per migliorare le condizioni dell'attuale lavoro	-
<b>Natura della magistrale rispetto alla laurea di primo livello (%)</b>	
Rappresenta il proseguimento 'naturale'	-
Rientra nel medesimo settore disciplinare pur non rappresentando il proseg. 'naturale'	-
Rientra in un settore disciplinare diverso	-
<b>Ateneo e gruppo disciplinare di iscrizione alla laurea magistrale (% per singola voce)</b>	
Stesso ateneo di conseguimento della laurea di primo livello	-
Stesso gruppo disciplinare di conseguimento della laurea di primo livello	-
Stesso ateneo e stesso gruppo disciplinare di conseguimento della laurea di primo livello	-
<b>Soddisfazione per gli studi magistrali intrapresi (medie, scala 1-10)</b>	-

2b. Formazione post-laurea	Collettivo selezionato
<b>Ha partecipato ad almeno un'attività di formazione (%)</b>	<b>64,7</b>
<b>Attività di formazione: conclusa/in corso (% per attività)</b>	
Collaborazione volontaria	5,9
Tirocinio/praticantato	-
Scuola di specializzazione	8,8
Master universitario di I livello	11,8
Altro tipo di master	20,6
Stage in azienda	17,6
Corso di formazione professionale	11,8
Attività sostenuta da borsa di studio	2,9

3. Condizione occupazionale	Collettivo selezionato
<b>Condizione occupazionale e formativa (%)</b>	
Lavora e non è iscritto alla magistrale	88,2
Lavora ed è iscritto alla magistrale	-
Non lavora ed è iscritto alla magistrale	-
Non lavora, non è iscritto alla magistrale e non cerca	2,9
Non lavora, non è iscritto alla magistrale ma cerca	8,8
<b>Condizione occupazionale (%)</b>	
Lavora	88,2
Non lavora e non cerca	2,9
Non lavora ma cerca	8,8
<b>Quota che non lavora, non cerca ma è impegnata in un corso universitario/praticantato (%)</b>	-
<b>Quota che lavora, per genere (%)</b>	
Uomini	93,8
Donne	83,3
<b>Esperienze di lavoro post-laurea (%)</b>	
Non lavora ma ha lavorato dopo la laurea	5,9
Non ha mai lavorato dopo la laurea	5,9
<b>Tasso di occupazione (def. Istat - Forze di lavoro)</b>	<b>94,1</b>
<b>Tasso di disoccupazione (def. Istat - Forze di lavoro)</b>	<b>3,0</b>


4. Ingresso nel mercato del lavoro	Collettivo selezionato
<b>Numero di occupati</b>	<b>30</b>
<b>Occupati: condizione occupazionale alla laurea (%)</b>	
Prosegue il lavoro iniziato prima della laurea	3,3
Non prosegue il lavoro iniziato prima della laurea	6,7
Ha iniziato a lavorare dopo la laurea	90,0
<b>Occupati: tempi di ingresso nel mercato del lavoro (medie, in mesi)</b>	
Tempo dalla laurea all'inizio della ricerca del primo lavoro	0,9
Tempo dall'inizio della ricerca al reperimento del primo lavoro	1,8
Tempo dalla laurea al reperimento del primo lavoro	2,6


5. Caratteristiche dell'attuale lavoro	Collettivo selezionato
<b>Tipologia dell'attività lavorativa (%)</b>	
Autonomo	56,7
Tempo indeterminato	6,7
Contratti formativi	-
Non standard	26,7
Parasubordinato	3,3
Altro autonomo	-
Senza contratto	6,7
<b>Diffusione del part-time (%)</b>	<b>50,0</b>
<b>Numero di ore settimanali di lavoro (medie)</b>	<b>31,5</b>

6. Caratteristiche dell'azienda	Collettivo selezionato
<b>Settore di attività (%)</b>	
Pubblico	6,7
Privato	86,7
Non profit	6,7
<b>Ramo di attività economica (%)</b>	
<b>Agricoltura</b>	-
Metalmeccanica e meccanica di precisione	-
Edilizia 	-
Chimica/Energia 	-
Altra industria manifatturiera 	-
<b>Totale industria</b>	-
Commercio 	-
Credito, assicurazioni	-
Trasporti, pubblicità, comunicazioni 	-
Consulenze varie 	16,7
Informatica	-
Altri servizi alle imprese	-
Pubblica amministrazione, forze armate	-
Istruzione e ricerca 	-
Sanità	70,0
Altri servizi 	13,3
<b>Totale servizi</b>	<b>100,0</b>
<b>Area geografica di lavoro (%)</b>	
Nord-ovest	10,0
Nord-est	83,3
Centro	-
Sud	3,3
Isole	3,3
Estero	-

7. Retribuzione	Collettivo selezionato
<b>Retribuzione mensile netta (medie, in euro) </b>	
Uomini	1.176
Donne	959
<b>Totale</b>	<b>1.067</b>

8. Utilizzo e richiesta della laurea nell'attuale lavoro	Collettivo selezionato
<b>Ha notato un miglioramento nel proprio lavoro dovuto alla laurea (%) </b>	<b>100,0</b>
<b>Tipo di miglioramento notato nel lavoro (%) </b>	
Dal punto di vista economico	100,0
Nella posizione lavorativa	-
Nelle mansioni svolte	-
Nelle competenze professionali	-
Sotto altri punti di vista	-
<b>Utilizzo delle competenze acquisite con la laurea (%)</b>	
In misura elevata	86,7
In misura ridotta	13,3
Per niente	-
<b>Adeguatezza della formazione professionale acquisita all'università (%)</b>	
Molto adeguata	76,7
Poco adeguata	23,3
Per niente adeguata	-
<b>Richiesta della laurea per l'attività lavorativa (%)</b>	
Richiesta per legge	100,0
Non richiesta ma necessaria	-
Non richiesta ma utile	-
Non richiesta né utile	-

<b>9. Efficacia della laurea e soddisfazione per l'attuale lavoro</b>	<b>Collettivo selezionato</b>
<b>Efficacia della laurea nel lavoro svolto (%)</b> 	
Molto efficace/Efficace	100,0
Abbastanza efficace	-
Poco/Per nulla efficace	-
<b>Soddisfazione per il lavoro svolto (medie, scala 1-10)</b>	<b>7,7</b>
<b>Occupati che cercano lavoro (%)</b>	<b>33,3</b>

<b>10. Ricerca del lavoro</b>	<b>Collettivo selezionato</b>
<b>Non occupati che cercano: ultima iniziativa per cercare lavoro (%)</b>	
Ultimi 15 giorni	33,3
15-30 giorni fa	-
1-6 mesi fa	66,7
Oltre 6 mesi fa	-
<b>Non occupati che non cercano: motivo della non ricerca (%)</b>	
Studio	100,0
In attesa di chiamata dal datore di lavoro 	-
Motivi personali	-
Mancanza di opportunità lavorative	-
Altro motivo	-

---

Condizione Occupazionale dei laureati  
Aprile 2017 - Consorzio Interuniversitario AlmaLaurea  
Data ultimo aggiornamento: 11/04/2017