

Progetto ESSE3-VOL

Guida Docenti alla gestione degli Appelli e alla Verbalizzazione degli esami online

Redatto da: *Giorgio Gagliardi (KION Spa)*
Mariangela Lotito (KION Spa)

Verificato da:

Approvato da: *Giorgio Gagliardi (KION Spa)*

Distribuito a:



INDICE

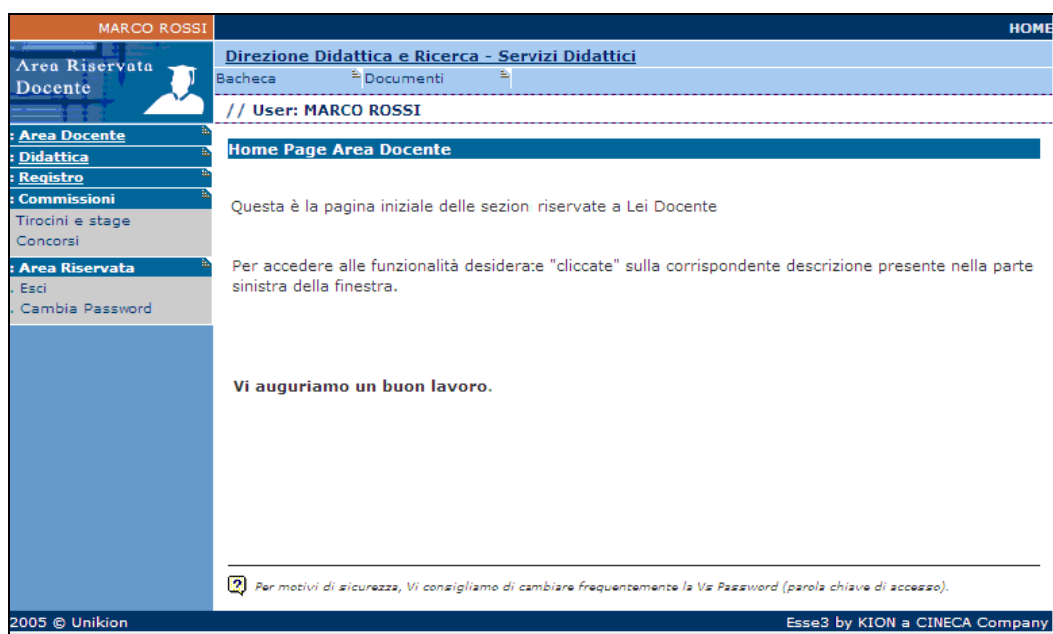
1. LOGIN	3
2. VISUALIZZAZIONE APPELLI.....	4
3. GESTIONE LISTA ISCRITTI.....	5
3.1 INSERIMENTO STUDENTI	6
3.2 STAMPA LISTA ISCRITTI	9

1. LOGIN

Per accedere all'area web riservata è necessario cliccare su **Login** nel menù a sinistra e inserire le proprie credenziali (username e la password).



Dopo l'inserimento delle credenziali si ha accesso alle varie funzioni.



2. VISUALIZZAZIONE APPELLI

Cliccando su Calendario Esami si accede all'elenco degli insegnamenti per cui è possibile gestire appelli.



MARCO ROSSI HOME » Calendario esami

Direzione Didattica e Ricerca - Servizi Didattici

Bacheca | Documenti


// Appelli d'esame

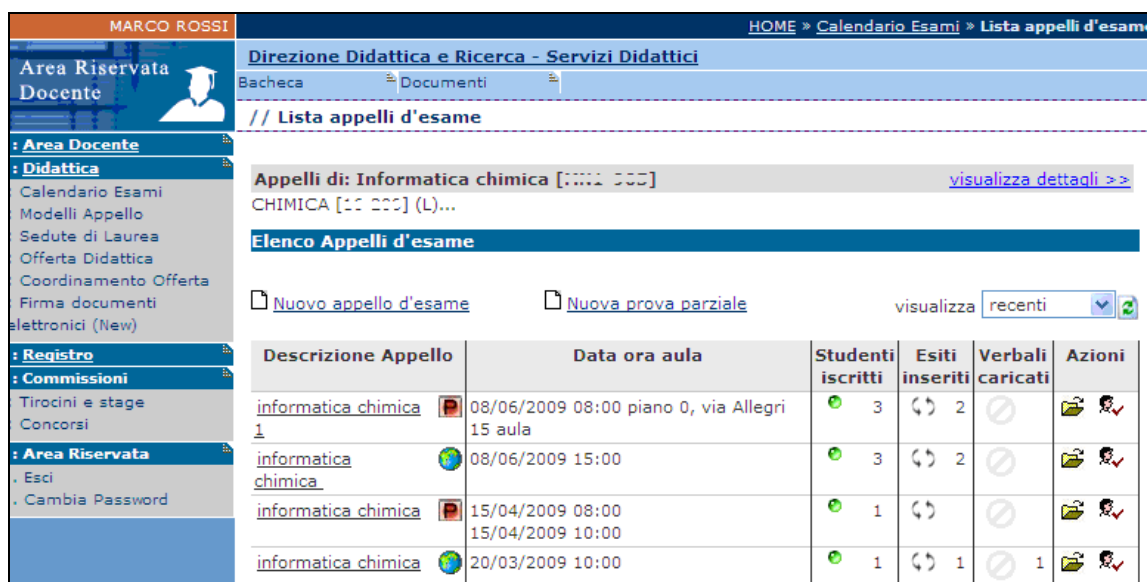
Vedi/Crea appelli per l'insegnamento

La pagina presenta l'elenco di tutti gli insegnamenti per i quali è possibile gestire appelli d'esame. La lista può comprendere anche insegnamenti non più offerti nell'anno accademico corrente, in questo caso viene indicato l'ultimo anno di offerta.

Attività Didattica [codice]	Corso di Studi (tipo corso)	
Informatica chimica [11111 000]	CHIMICA (L)	30
La professionalita' del chimico [11111 000]	CHIMICA (L)	30

Legenda: L = Corso di laurea; LS = Corso di laurea specialistica; LM = Laurea magistrale

Cliccando sull'icona  si apre la pagina con tutti gli appelli definiti per l'attività didattica (AD) selezionata.



MARCO ROSSI HOME » Calendario Esami » Lista appelli d'esame

Direzione Didattica e Ricerca - Servizi Didattici

























Bacheca | Documenti

// Lista appelli d'esame

Appelli di: Informatica chimica [11111 000] [visualizza dettagli >>](#)
CHIMICA [11 000] (L)...

Elenco Appelli d'esame




Nuovo appello d'esame Nuova prova parziale visualizza

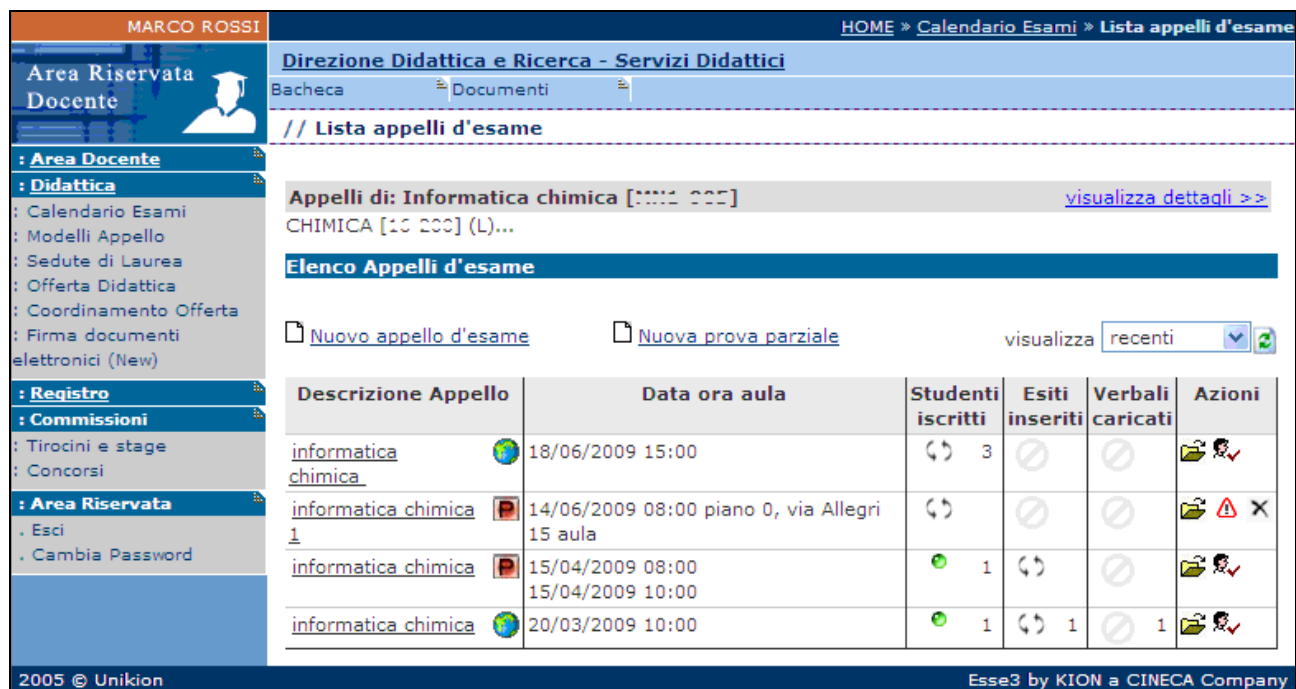
Descrizione Appello	Data ora aula	Studenti iscritti	Esiti inseriti	Verbali caricati	Azioni
informatica chimica 	08/06/2009 08:00 piano 0, via Allegri 15 aula	 3	 2		 
informatica chimica 	08/06/2009 15:00	 3	 2		 
informatica chimica 	15/04/2009 08:00 15/04/2009 10:00	 1			 
informatica chimica 	20/03/2009 10:00	 1	 1	 1	 

3. GESTIONE LISTA ISCRITTI

Percorso da menù: Didattica – Calendario esami – **Lista appelli d'esame**

Una volta entrati nella lista degli appelli per attività didattica per corso di studi (AD/CDS) , nella colonna **Azioni**, sono già graficamente rappresentate alcune informazioni inerenti all'appello:

-  indica che non ci sono studenti iscritti all'appello;
-  indica che ci sono studenti iscritti all'appello;
-  indica che è possibile cancellare l'appello (si può cancellare un appello se non ci sono studenti iscritti).



Area Riservata Docente

Direzione Didattica e Ricerca - Servizi Didattici

Bacheca | Documenti

// Lista appelli d'esame

Appelli di: **Informatica chimica [CINECA CDS]** [visualizza dettagli >>](#)
 CHIMICA [CINECA CDS] (L)...

Elenco Appelli d'esame

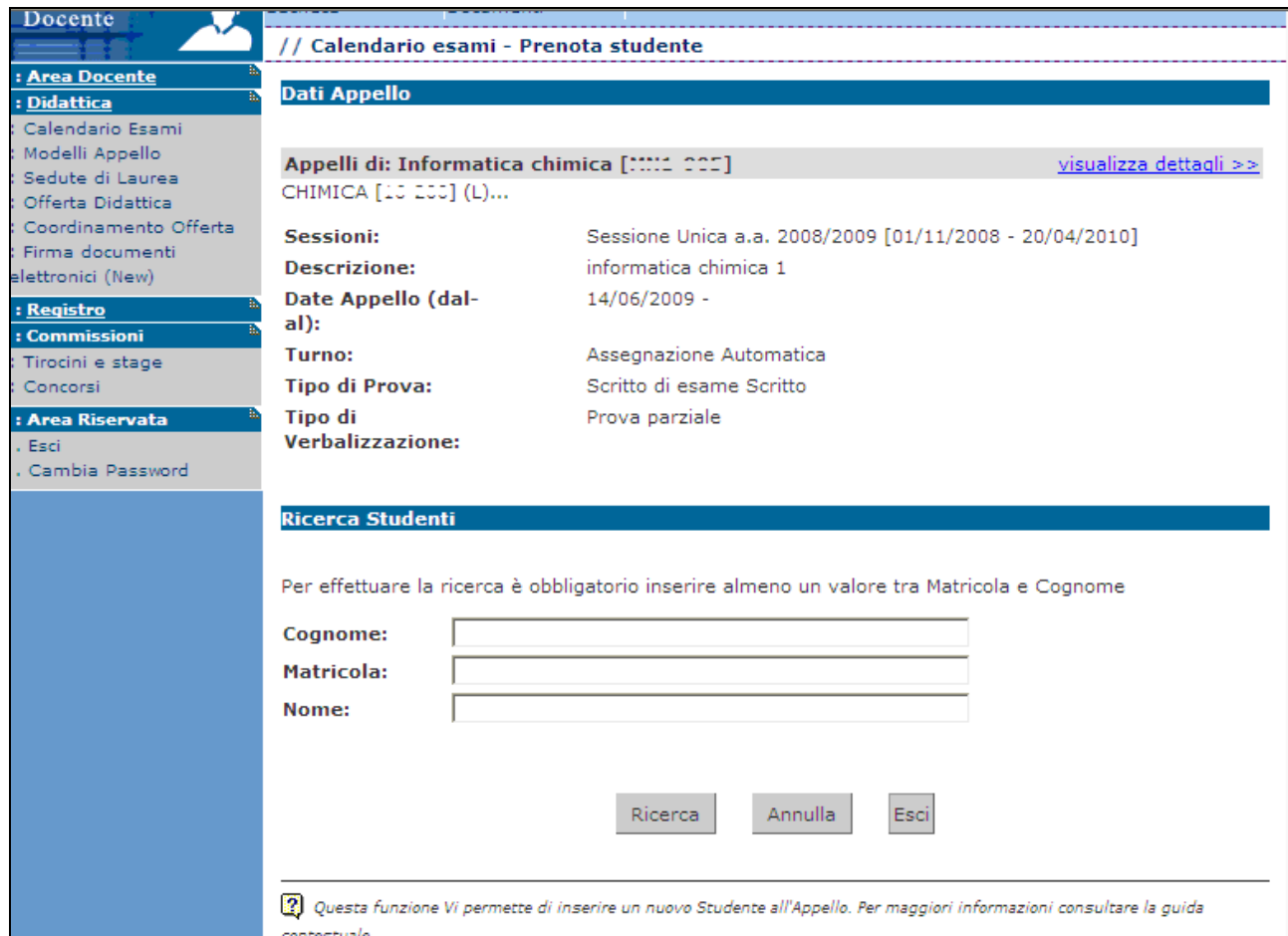
[Nuovo appello d'esame](#) | [Nuova prova parziale](#) | visualizza:

Descrizione Appello	Data ora aula	Studenti iscritti	Esiti inseriti	Verbali caricati	Azioni
informatica chimica	18/06/2009 15:00	3	0	0	
informatica chimica	14/06/2009 08:00 piano 0, via Allegri 15 aula	0	0	0	
informatica chimica	15/04/2009 08:00 15/04/2009 10:00	1	0	0	
informatica chimica	20/03/2009 10:00	1	1	1	

2005 © Unikion | Esse3 by KION a CINECA Company

3.1 INSERIMENTO STUDENTI

Cliccando sull'icona  si apre la schermata da cui è possibile iscrivere gli studenti:



Docente // Calendario esami - Prenota studente

Area Docente

Didattica

- Calendario Esami
- Modelli Appello
- Sedute di Laurea
- Offerta Didattica
- Coordinamento Offerta
- Firma documenti elettronici (New)

Registro

Commissioni

- Tirocini e stage
- Concorsi

Area Riservata

- Esci
- Cambia Password

Dati Appello

Appelli di: Informatica chimica [2008 2009] [visualizza dettagli >>](#)

CHIMICA [10 200] (L)...

Sessioni: Sessione Unica a.a. 2008/2009 [01/11/2008 - 20/04/2010]

Descrizione: informatica chimica 1

Date Appello (dal-al): 14/06/2009 -

Turno: Assegnazione Automatica

Tipo di Prova: Scritto di esame Scritto

Tipo di Verbalizzazione: Prova parziale

Ricerca Studenti

Per effettuare la ricerca è obbligatorio inserire almeno un valore tra Matricola e Cognome

Cognome:

Matricola:

Nome:

? Questa funzione Vi permette di inserire un nuovo Studente all'Appello. Per maggiori informazioni consultare la guida contestuale.

Il docente può iscrivere gli studenti anche il giorno stesso dell'appello.

I parametri di ricerca che possono essere utilizzati sono:

- **Cognome:** è sufficiente inserire le prime tre lettere o utilizzare il carattere % per ampliare i risultati della ricerca;
- **Nome;**
- **Matricola.**

E' possibile procedere con la ricerca inserendo anche solo la **matricola** o il **cognome**. Verranno così mostrati tutti i nominativi degli studenti corrispondenti ai dati immessi, iscritti al/ai corso/i di laurea a cui si riferisce l'attività didattica e che abbiano l'attività didattica già presente nel proprio libretto.

Modelli Appello
Sedute di Laurea
Offerta Didattica
Coordinamento Offerta
Firma documenti
elettronici (New)

Registro
Commissioni
Tirocini e stage
Concorsi

Area Riservata
Esci
Cambia Password

Appelli di: Informatica chimica [2008 2009] [visualizza dettagli >>](#)
CHIMICA [10 2009] (L)...



Sessioni: Sessione Unica a.a. 2008/2009 [01/11/2008 - 20/04/2010]
Descrizione: informatica chimica 1
Date Appello (dal-al): 14/06/2009 -
Turno: Assegnazione Automatica
Tipo di Prova: Scritto di esame Scritto
Tipo di Verbalizzazione: Prova parziale



Ricerca Studenti

Per effettuare la ricerca è obbligatorio inserire almeno un valore tra Matricola e Cognome

Cognome:
Matricola:
Nome:



Lista Studenti

Matricola	Cognome	Nome	Iscrivi
20081	BASTONI	FRANCESCA	 

Dopo aver identificato lo studente da aggiungere, cliccare sull'icona   corrispondente. Una volta iscritto, lo studente non sarà più presente nel risultato della ricerca per eventuali inserimenti successivi.

Attenzione! Lo Studente può cancellare la propria prenotazione, indipendentemente da chi l'abbia effettuata (studente/docente/segreteria), solo nei termini di apertura della lista iscritti.

Il docente non può eliminare la prenotazione ad un appello effettuata dallo studente. Il docente può iscrivere e cancellare studenti anche oltre i termini di apertura della lista iscritti.

Una volta iscritto almeno uno studente, nell'Elenco Appelli d'esame l'icona  verrà sostituita dall'icona . Cliccandoci si accederà alla seguente finestra di gestione prova:

Stampa Lista Iscritti

E' possibile stampare la lista degli iscritti all'appello d'esame selezionato. Attenzione: verificare la data di chiusura delle iscrizioni.

Esporta Dati Lista Iscritti

E' possibile esportare e salvare i dati relativi alle liste iscritti all'appello d'esame selezionato in formato Excel. Attenzione: verificare la data di chiusura delle iscrizioni.

Comunicazioni agli Iscritti

La funzione comunicazioni agli iscritti alla prova d'esame vi consente di inviare comunicati a tutti gli studenti iscritti o ad un loro sottoinsieme da voi selezionato. Tale comunicato potrà avere il vostro recapito come mittente, oppure un recapito di sistema (scelta di default).

Aggiungi Studente

Questa funzione consente di iscrivere studenti all'appello d'esame selezionato.

Ricerca Studenti

Questa funzione consente di ricercare studenti iscritti all'appello d'esame selezionato ed eventualmente spostarli tra i vari turni dell'appello.

Inserimento Esiti

La funzione inserimento esiti della prova d'esame vi consente di attribuire a ciascuno studente il risultato della prova d'esame. Gli esiti saranno visibili sul web solo dopo essere stati "pubblicati" (si veda funzione seguente). Attenzione: questa funzione è abilitata solo dopo la data dell'appello

Importazione Esiti


La funzione inserimento esiti della prova d'esame vi consente di attribuire a ciascuno studente il risultato della prova d'esame, utilizzando il foglio Excel precedentemente esportato. Gli esiti saranno visibili sul web solo dopo essere stati "pubblicati" (si veda funzione precedente). Attenzione: questa funzione è abilitata solo dopo la data dell'appello.

Pubblica Esiti

La funzione pubblicazione esiti della prova d'esame vi consente di pubblicare sul web gli esiti della prova d'esame precedentemente inseriti. Contemporaneamente viene inviata una mail agli studenti iscritti all'appello ed una alla segreteria studenti. Attenzione: questa funzione è abilitata solo se sono stati inseriti degli esiti dell'appello.

Esci

3.2 STAMPA LISTA ISCRITTI

Per stampare la lista degli studenti iscritti cliccare sul pulsante o sul link caratterizzato dall'icona:  .

E' possibile ordinare la lista iscritti all'appello in base ai criteri di Data Iscr., Matricola, Cognome e Nome, utilizzando le frecce evidenziate:

Elenco Studenti Iscritti all' Appello						
#	Data Iscr.	Matricola	Cognome e Nome	Anno Freq.	Esito	Canc
1	05/06/2009	20010	ALVIOI LAURA	2007/2008	-	X
2	05/06/2009	20001	CASTONI FRANCESCA	2007/2008	-	X
3	05/06/2009	20100	IGUR FABRIZIO	2007/2008	-	X

Il cambio di ordinamento nella pagina web sarà identicamente replicato sulla stampa lista iscritti e nei fogli di export.

- **Esportazione lista iscritti**

E' possibile esportare in formato Excel (.xls) la lista iscritti cliccando su:

 [Esporta Dati Lista Iscritti](#) .

Viene data la possibilità di scegliere la modalità di giudizio.

Dopo aver salvato il file sul proprio computer, sarà possibile inserire gli esiti e le domande d'esame, tenendo presente la legenda del **Tipo Esito**: Voto in trentesimi (31=30L, ASS= assente, 0= insufficiente, RIT= ritirato). Questo file è parzialmente protetto: gli unici campi modificabili sono **Esito**, **Domande d'esame**, **Data superamento**.

Una volta salvate le modifiche è possibile importare attraverso  [Importazione Esiti](#) il file.

Attenzione! Non è possibile usare il foglio excel per aggiungere studenti alla lista iscritti.